



ORDINE DEGLI
ARCHITETTI P.P. e C.
DELLA PROVINCIA
DI CUNEO

Modalità operative di voto per il rinnovo dei membri del Consiglio Direttivo dell'Ordine degli Architetti, Pianificatori, Paesaggisti e Conservatori della Provincia di Cuneo per il quadriennio 2025 - 2029

skyVote®
CLOUD

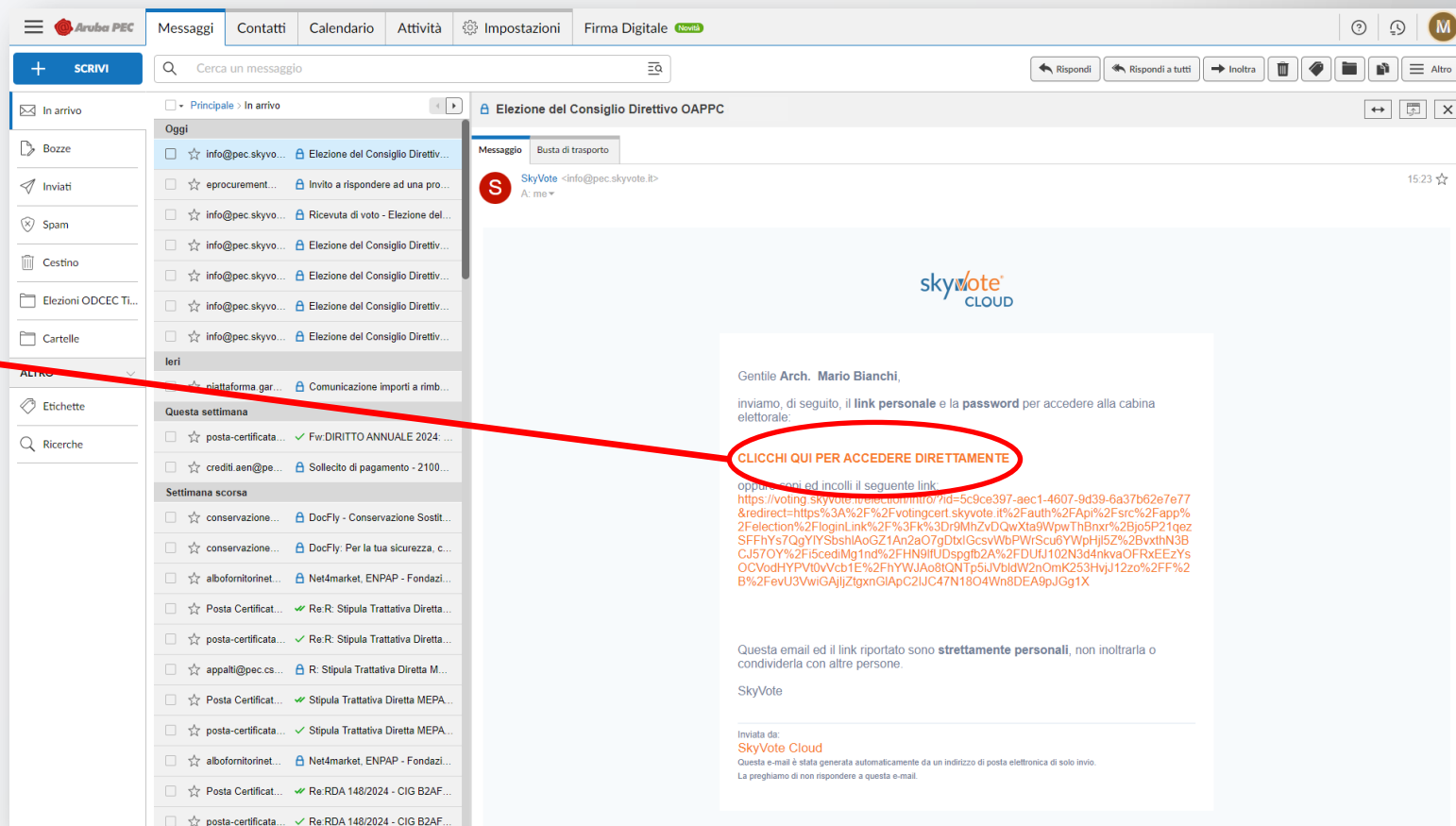
L'Ordine degli Architetti, Pianificatori, Paesaggisti e Conservatori della Provincia di Cuneo ha indetto le elezioni per il rinnovo dei membri del Consiglio Direttivo dell'Ordine per il quadriennio 2025 – 2029, che si terranno attraverso le modalità di voto elettronico da remoto.

Per votare è necessario disporre di una PEC attiva e funzionante, di un dispositivo connesso ad internet in modo stabile e certo (Personal Computer, Smartphone, Tablet, ecc.) e di un telefono cellulare con numero attivo e coperto da segnale telefonico.

Questo documento rappresenta il manuale operativo per l'esplicazione delle operazioni di voto.

Accesso tramite Token Link via PEC

All'avente diritto viene inviata una PEC
contenente un token link univoco
personale per l'accesso alla cabina
elettorale.



The screenshot shows an email client interface with a message titled "Elezioni del Consiglio Direttivo OAPPC". The email content includes the SkyVote Cloud logo and the following text:

Gentile Arch. Mario Bianchi,
inviamo, di seguito, il **link personale** e la **password** per accedere alla cabina elettorale:

CLICCHI QUI PER ACCEDERE DIRETTAMENTE

oppure, puoi ed incollare il seguente link:
<https://voting.skyvote.it/election/mittro/?id=5c9ce397-ae1-4607-9d39-6a37b62e7e77&redirect=https%3A%2F%2Fvotingcert.skyvote.it%2Fauth%2Fapi%2Ffscrc%2Fapp%2Felection%2FloginLink%2F%3F%3D%3Dr9Mh2vDQwXta9WpwThBnxr%2Bjo5P21qezSFFhYs7QgYIYSbshiAozGZ1An2aO7gDxIgcsvWbPWwScu6YwPhj5Z%2BvxthN3B Cj57OYs%2FiscediMg1nd%2FHNS9iUDspgfb2A%2FDUJ102N344nkvaOFRxEzYsOCVodhYPM0wcb1E%2FHYWJAozGQNTp5Uvbi8W2mOmK253Hvj12zo%2FF%2B%2FevU3VwiGajijZtgnGIapC2LUC47N18O4Wn8DEA9pJGg1X>

Questa email ed il link riportato sono **strettamente personali**, non inoltrarla o condividerla con altre persone.

SkyVote


Inviata da:
SkyVote Cloud
Questa e-mail è stata generata automaticamente da un indirizzo di posta elettronica di solo invio.
La preghiamo di non rispondere a questa e-mail.

ATTENZIONE: il token link è personale
ed è vietato condividerlo con altri
utenti.

Accesso all'urna

Il link nella PEC manda l'utente alla pagina d'accesso del sistema di voto SkyVote Cloud per l'inizio della procedura di voto.


ATTENZIONE: tenere a portata di mano il telefono cellulare assicurandosi che sia sotto copertura della rete mobile.



Schermata Informativa

In questa schermata sarà possibile visionare una serie di informazioni, tra cui le candidature, il manuale di voto, il regolamento elettorale, il video tutorial, ecc.

Per poi accedere nella cabina elettorale attraverso il tasto «ACCEDI»



The screenshot displays the 'skyvote CLOUD' interface for the 'Elezioni del Consiglio Direttivo OAPPC'. The left sidebar contains navigation links for 'Homepage' and 'Lista Candidati'. The main content area features a 'VIDEO TUTORIAL' section with a video player titled 'Video Tutorial Voto Elettronico 2025 OAPPC'. The video player shows the skyvote logo and a play button. Below the video is a 'Guarda su YouTube' button. To the right of the video is a 'TORNATA VOTAZIONI' section listing election dates and times. At the bottom right is a 'DOCUMENTI' section with a link to the election notice. In the bottom left corner, the 'CABINA ELETTORALE' section is circled in red, containing an 'ACCEDI' button.

skyvote[®] CLOUD

Homepage

Lista Candidati

Elezioni del Consiglio Direttivo OAPPC

VIDEO TUTORIAL

Video Tutorial Voto Elettronico 2025 OAPPC

Guarda più... Condividi

skyvote[®]

skyvote.it

Guarda su YouTube

TORNATA VOTAZIONI

- il 19-02-2025 dalle 14:15:00 alle 15:00:00
- il 21-02-2025 dalle 02:00:00 alle 22:00:00
- il 26-02-2025 dalle 00:00:00 alle 23:59:59
- il 05-03-2025 dalle 00:00:00 alle 23:59:59
- il 06-03-2025 dalle 00:00:00 alle 23:59:59
- il 07-03-2025 dalle 09:00:00 alle 23:00:00

DOCUMENTI

Avviso di convocazione delle elezioni per il rinnovo del Consiglio dell'Ordine degli Architetti, Pianificatori, Paesaggisti e Conservatori di Caserta

CABINA ELETTORALE

ACCEDI

Consenso al trattamento dei dati e Policy Privacy

La prima pagina della procedura prevede il consenso al trattamento dei dati personali.

Tali dati saranno utilizzati dalla piattaforma per le sole finalità inerenti al voto e saranno distrutti passato il periodo previsto dalla legge.

Clicca sul tasto «AVANTI».

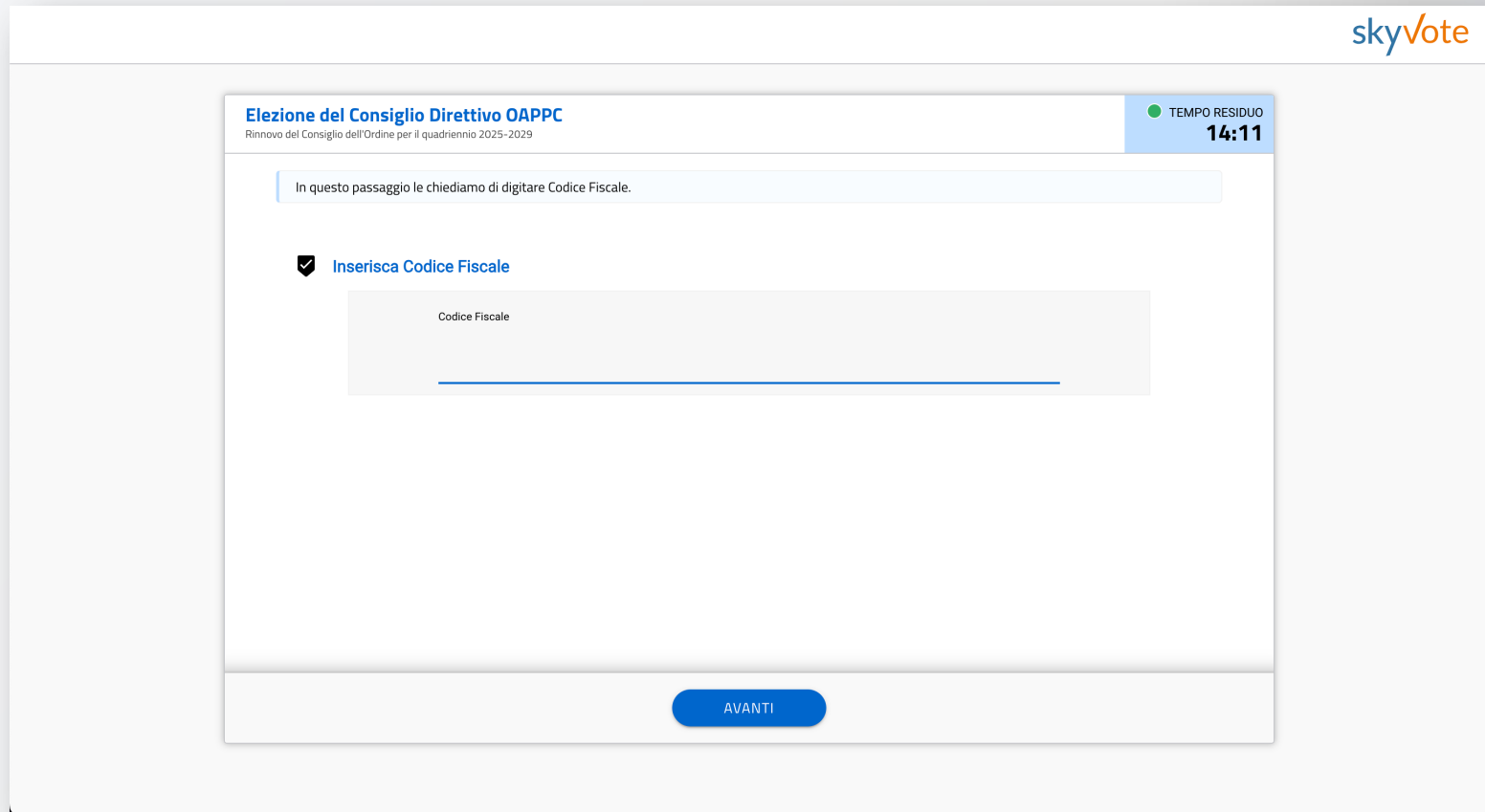
ATTENZIONE: sarà possibile cliccare il tasto solo se si è scorsa la pagina fino in fondo.

The screenshot shows the 'Elezioni del Consiglio Direttivo OAPPC' interface. At the top right, there is a 'TEMPO RESIDUO' indicator showing '14:52'. Below the header, a message states: 'Prenda visione delle condizioni relative al trattamento dei dati personali ed alla privacy scorrendo il testo fino in fondo. Cliccando AVANTI conferma di aver preso visione dell'informativa.' The main content area is titled 'PRIVACY POLICY' and contains the text: 'INFORMATIVA SUL TRATTAMENTO DEI SUOI DATI PERSONALI (ai sensi dell'art. 13 e 14 del Regolamento UE 2016/679)'. A white tooltip with the text 'Scorrere la pagina fino in fondo' and an 'OK' button is overlaid on the text. At the bottom of the page, there is a blue button labeled 'AVANTI'.

Inserimento Codice Fiscale

Nell'apposito campo sarà necessario inserire il proprio codice fiscale per l'autenticazione in piattaforma.

Clicca sul tasto «AVANTI».



skyVote

Elezioni del Consiglio Direttivo OAPPC
Rinnovo del Consiglio dell'Ordine per il quadriennio 2025-2029

TEMPO RESIDUO
14:11

In questo passaggio le chiediamo di digitare Codice Fiscale.

Inserisci Codice Fiscale

Codice Fiscale

AVANTI

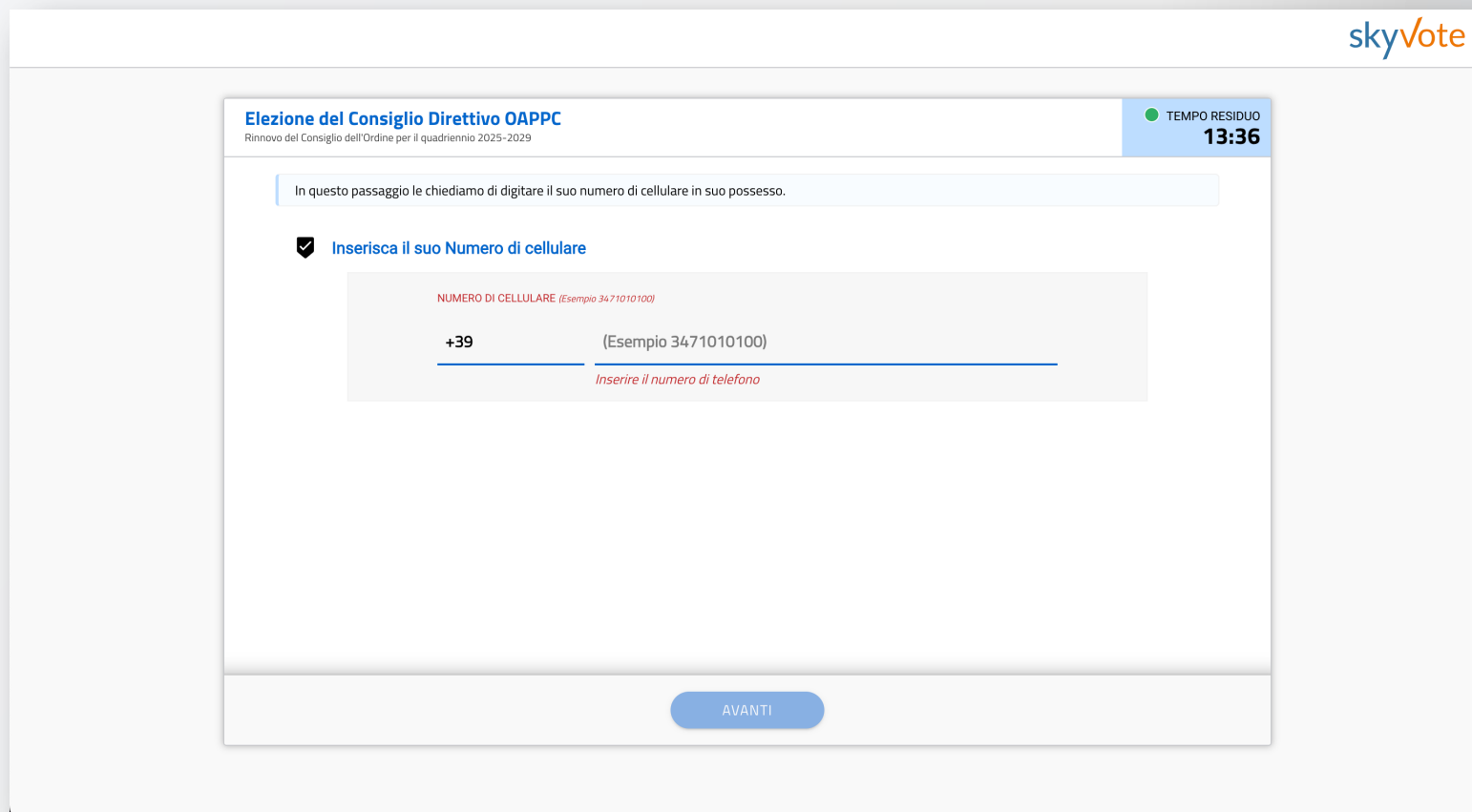
Inserimento numero di cellulare

Inserire il numero di cellulare personale al quale si desidera ricevere il messaggio SMS per l'OTP di conferma del voto.

Lasciare il prefisso «+39» nel caso di ricezione dall'Italia.

Clicca sul tasto «AVANTI».

ATTENZIONE: il numero di cellulare si associa al Codice Fiscale dell'avente diritto in modo univoco, per cui non può essere usato per altri utenti.



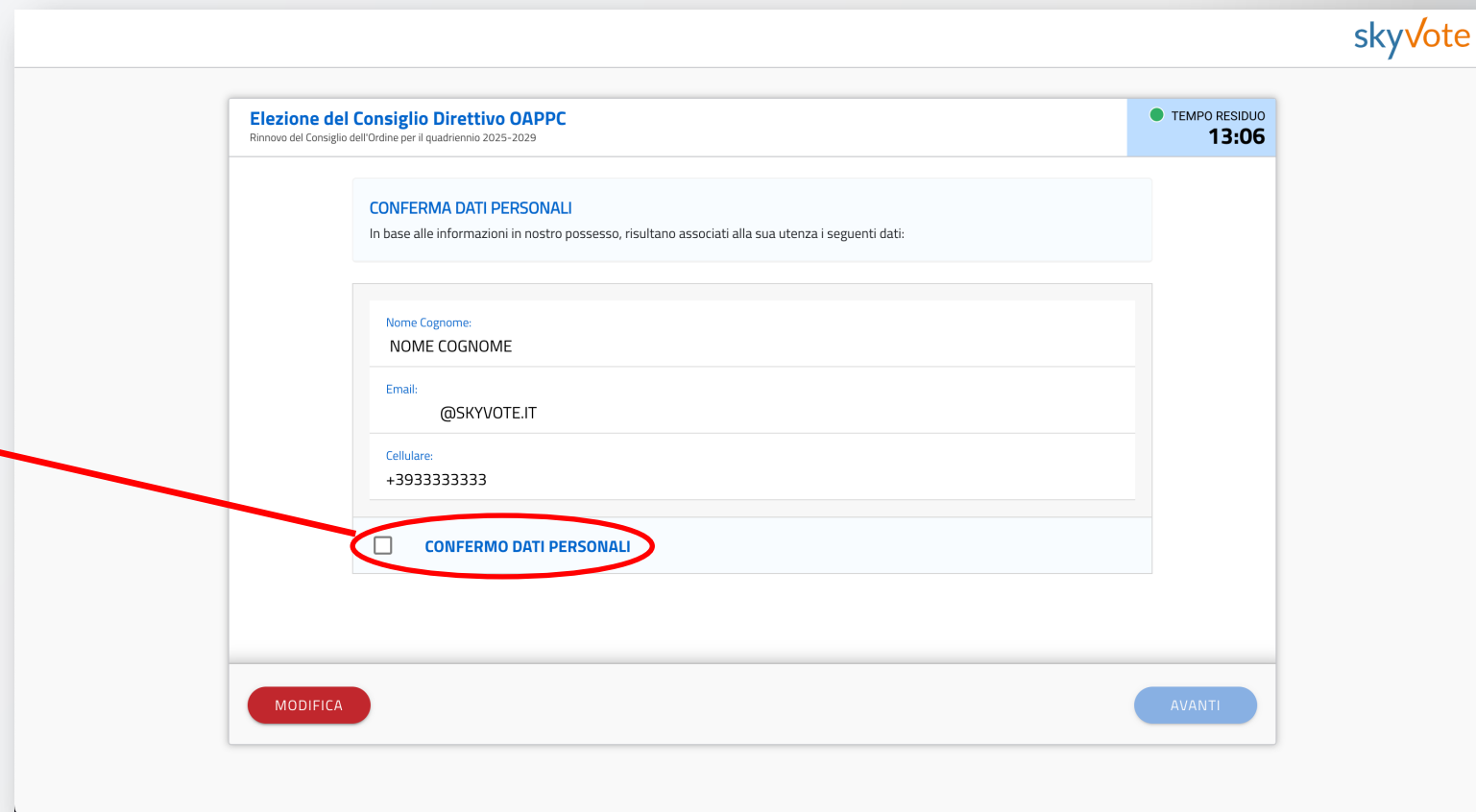
The screenshot shows the 'Elezioni del Consiglio Direttivo OAPPC' interface. At the top right, there is a 'TEMPO RESIDUO' indicator showing 13:36. The main content area contains a message: 'In questo passaggio le chiediamo di digitare il suo numero di cellulare in suo possesso.' Below this is a checked checkbox labeled 'Inserisci il suo Numero di cellulare'. A form field is provided with the placeholder text 'NUMERO DI CELLULARE (Esempio 3471010100)'. The field contains '+39' followed by a line and '(Esempio 3471010100)'. Below the field, there is a red instruction: 'Inserire il numero di telefono'. At the bottom of the form, there is a blue button labeled 'AVANTI'.

Verifica dei dati personali

In questa fase sarà necessario verificare se i dati di contatto e del numero di cellulare inseriti nel passaggio precedente siano corretti, nel caso mettere il check sul box «CONFERMO DATI PERSONALI».

Clicca sul tasto «AVANTI» per proseguire.

ATTENZIONE: nel caso i dati non siano corretti ripetere la procedura per correggere il numero di cellulare inserito nel passaggio precedente.



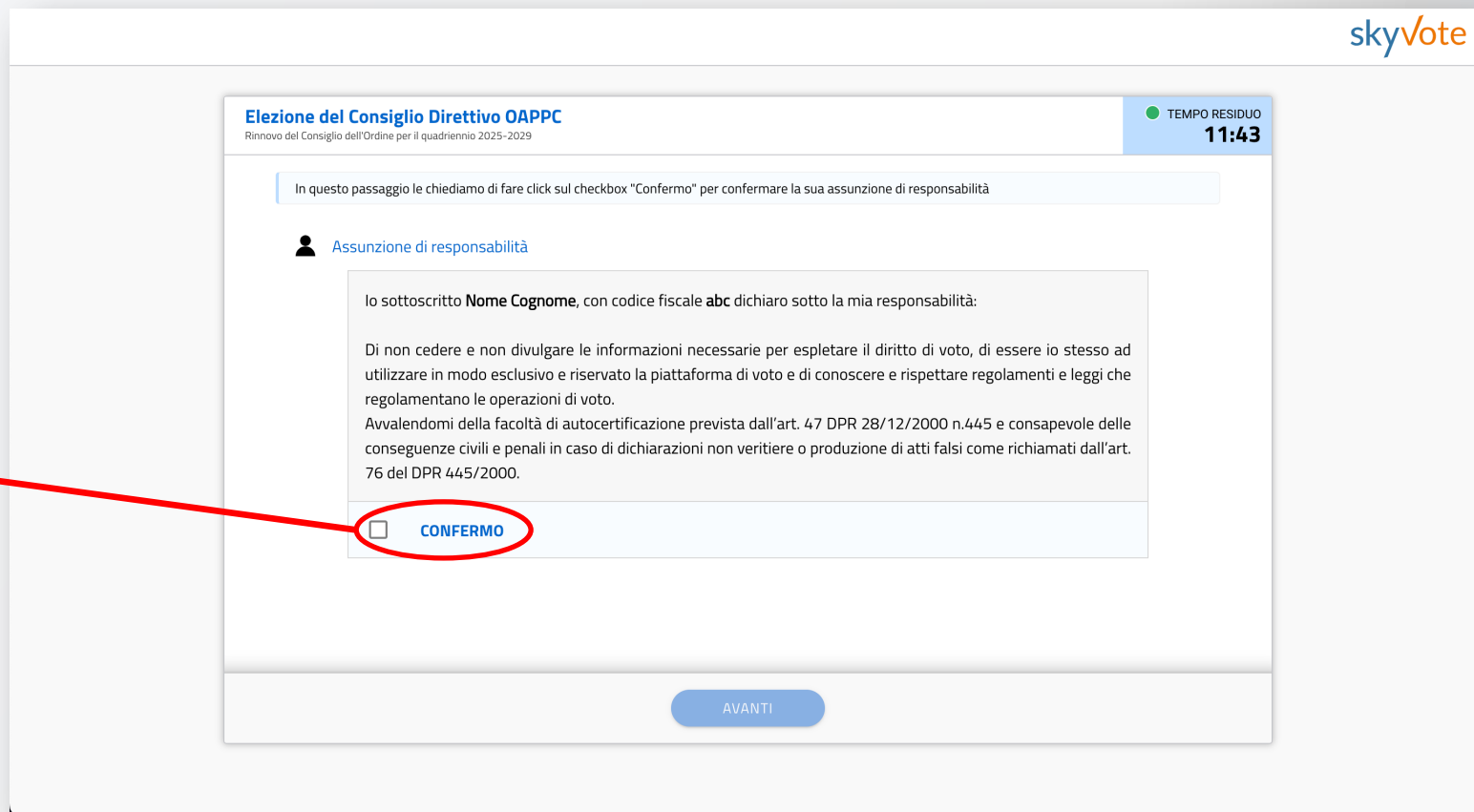
The screenshot shows a web interface for the 'Elezione del Consiglio Direttivo OAPPC' (Renewal of the Council of the Order for the 2025-2029 term). The page title is 'Elezione del Consiglio Direttivo OAPPC' with a subtitle 'Rinnovo del Consiglio dell'Ordine per il quadriennio 2025-2029'. A 'TEMPO RESIDUO' (Remaining Time) indicator shows '13:06'. The main content area is titled 'CONFERMA DATI PERSONALI' and contains the text: 'In base alle informazioni in nostro possesso, risultano associati alla sua utenza i seguenti dati:'. Below this, there are three input fields: 'Nome Cognome:' with the value 'NOME COGNOME', 'Email:' with the value '@SKYVOTE.IT', and 'Cellulare:' with the value '+3933333333'. At the bottom of the form, there is a checkbox labeled 'CONFERMO DATI PERSONALI' which is circled in red. A red arrow points from the text in the left column to this checkbox. At the bottom of the page, there are two buttons: 'MODIFICA' (red) and 'AVANTI' (blue).

Assunzione di responsabilità

In questa fase l'utente si assume la responsabilità civile e penale di espletare il voto secondo quanto previsto dalla legge ed i regolamenti relativi alle elezioni degli OAPCC .

Cliccare sul check box «CONFERMO».

Clicca sul tasto «AVANTI».



skyVote

Elezione del Consiglio Direttivo OAPCC
Rinnovo del Consiglio dell'Ordine per il quadriennio 2025-2029

TEMPO RESIDUO
11:43

In questo passaggio le chiediamo di fare click sul checkbox "Confermo" per confermare la sua assunzione di responsabilità

Assunzione di responsabilità

Io sottoscritto **Nome Cognome**, con codice fiscale **abc** dichiaro sotto la mia responsabilità:

Di non cedere e non divulgare le informazioni necessarie per espletare il diritto di voto, di essere io stesso ad utilizzare in modo esclusivo e riservato la piattaforma di voto e di conoscere e rispettare regolamenti e leggi che regolamentano le operazioni di voto.

Avvalendomi della facoltà di autocertificazione prevista dall'art. 47 DPR 28/12/2000 n.445 e consapevole delle conseguenze civili e penali in caso di dichiarazioni non veritiere o produzione di atti falsi come richiamati dall'art. 76 del DPR 445/2000.

CONFERMO

AVANTI

La schermata della Scheda Elettorale

La pagina con le schede è costituita da 4 aree:

- 1 TIMER DEL TEMPO**
15 minuti per espletare l'intero processo di voto, scaduto il tempo il processo riprende dalla PEC.
- 2 CONTATORE PREFERENZE**
Riporta il numero di preferenze espresse in base a quello massimo esprimibile.
- 3 CONTATORE DI GENERE**
Indica il numero di preferenze espresse per genere.
- 4 SCHEDA**
La scheda elettorale sulla quale è possibile selezionare le preferenze.

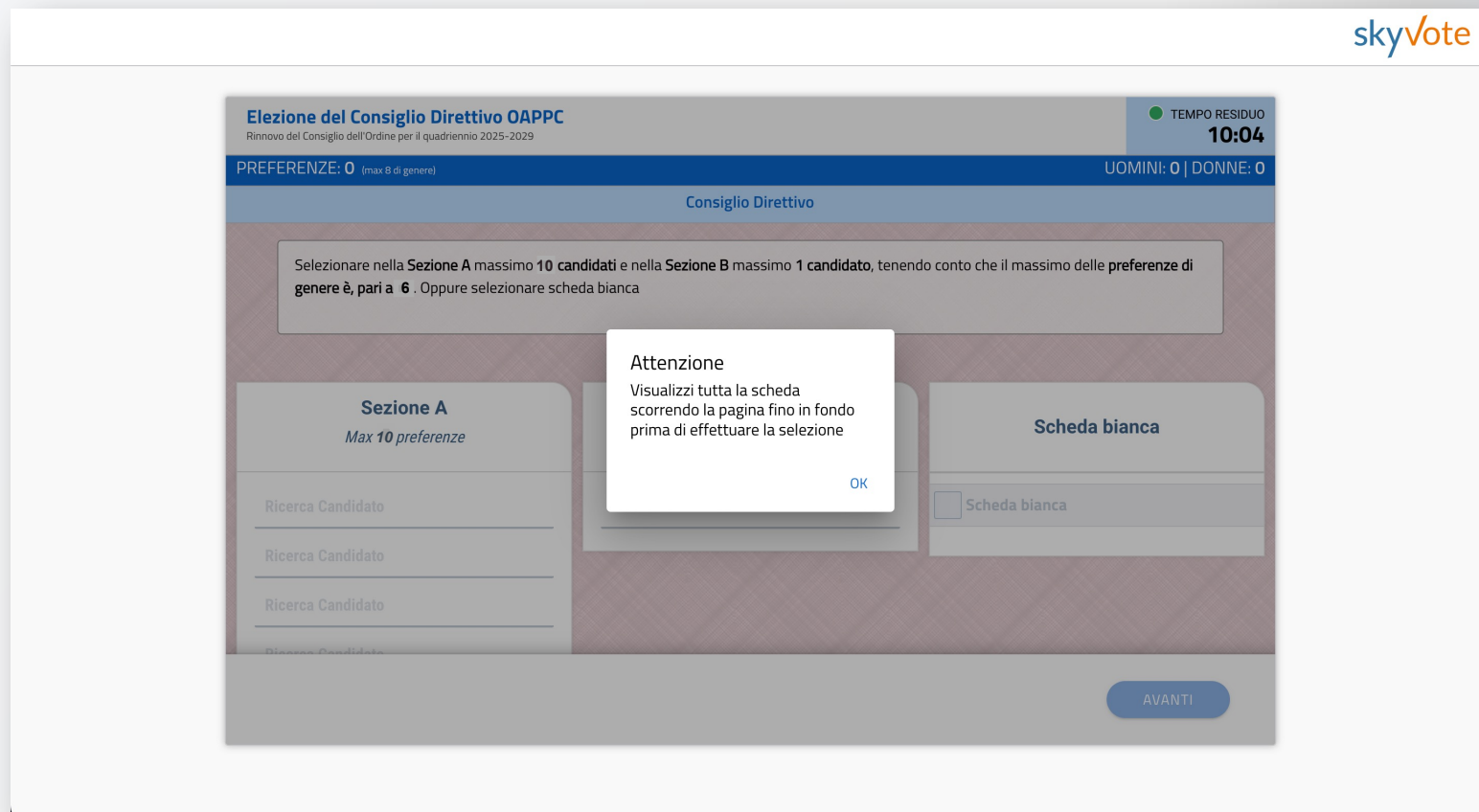
The screenshot shows the 'Scheda Elettorale' interface for the 'Elezioni del Consiglio Direttivo OAPPC'. The interface is divided into four numbered areas:

- Area 1 (TIMER DEL TEMPO):** Located at the top right, it displays 'TEMPO RESIDUO 10:41' and 'UOMINI: 0 | DONNE: 0'.
- Area 2 (CONTATORE PREFERENZE):** Located at the top left, it displays 'PREFERENZE: 0 (max 8 di genere)'.
- Area 3 (CONTATORE DI GENERE):** Located at the top right, it displays 'UOMINI: 0 | DONNE: 0'.
- Area 4 (SCHEDA):** The main voting area, which includes instructions: 'Selezionare nella Sezione A massimo 10 candidati e nella Sezione B massimo 1 candidato, tenendo conto che il massimo delle preferenze di genere è pari a 6. Oppure selezionare scheda bianca'. Below the instructions are three sections: 'Sezione A (Max 10 preferenze)', 'Sezione B (Max 1 preferenza)', and 'Scheda bianca'. Each section has a 'Ricerca Candidato' input field. An 'AVANTI' button is located at the bottom right.

Visibilità scheda

Per iniziare ad esprimere le proprie preferenze il sistema obbliga l'utente a prendere visione di tutta la scheda affinché sia completa la visione della stessa.

Una volta scorsa tutta la scheda sarà possibile esprimere le preferenze.



The screenshot displays the 'Elezioni del Consiglio Direttivo OAPPC' interface. At the top, it shows the election title and a 'TEMPO RESIDUO' of 10:04. Below this, a blue bar indicates 'PREFERENZE: 0 (max 8 di genere)' and 'UOMINI: 0 | DONNE: 0'. The main content area is titled 'Consiglio Direttivo' and contains a large instruction box: 'Selezionare nella Sezione A massimo 10 candidati e nella Sezione B massimo 1 candidato, tenendo conto che il massimo delle preferenze di genere è, pari a 6. Oppure selezionare scheda bianca'. A central white warning box reads: 'Attenzione: Visualizzi tutta la scheda scorrendo la pagina fino in fondo prima di effettuare la selezione'. Below the instruction, there are two main sections: 'Sezione A' with 'Max 10 preferenze' and three 'Ricerca Candidato' input fields, and 'Scheda bianca' with a 'Scheda bianca' checkbox. An 'OK' button is located at the bottom of the warning box, and an 'AVANTI' button is at the bottom right of the page.

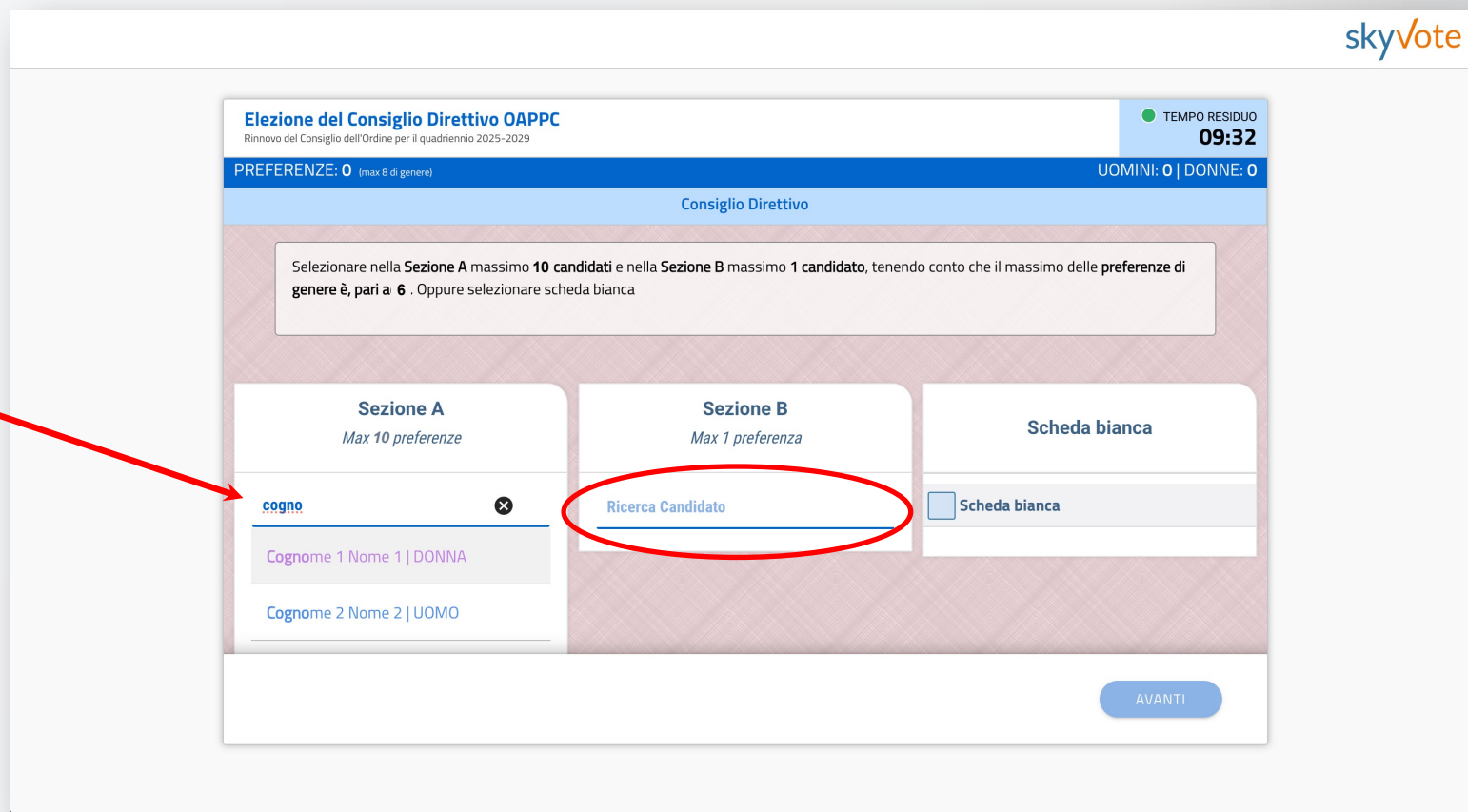
Selezione delle preferenze

La selezione delle preferenze avviene digitando il nome/cognome del candidato che si desidera sulla barra di "Ricerca Candidato" posto per le due sezioni.

Il contatore delle preferenze indica quante preferenze sono state espresse. Raggiunto il massimo numero possibile, il sistema non consentirà di aggiungerne altre.

Conclusa la selezione premere il tasto «AVANTI».

ATTENZIONE: è sempre possibile votare «Scheda Bianca», in tal caso non si sarà espressa alcuna preferenza.



The screenshot shows the 'Elezioni del Consiglio Direttivo OAPPC' interface. At the top, it displays the election title, the purpose (Rinnovo del Consiglio dell'Ordine per il quadriennio 2025-2029), and a remaining time of 09:32. Below this, it shows the number of preferences (0), and the number of votes for men (0) and women (0). The main section is titled 'Consiglio Direttivo' and contains instructions: 'Selezionare nella Sezione A massimo 10 candidati e nella Sezione B massimo 1 candidato, tenendo conto che il massimo delle preferenze di genere è, pari a 6. Oppure selezionare scheda bianca'. There are three main sections: 'Sezione A' (Max 10 preferenze), 'Sezione B' (Max 1 preferenza), and 'Scheda bianca'. The 'Sezione A' input field contains 'cogno' and has a search icon. Below it, there are two suggestions: 'Cognome 1 Nome 1 | DONNA' and 'Cognome 2 Nome 2 | UOMO'. The 'Sezione B' input field contains 'Ricerca Candidato' and is circled in red. The 'Scheda bianca' section has a checkbox and the text 'Scheda bianca'. At the bottom right, there is an 'AVANTI' button.

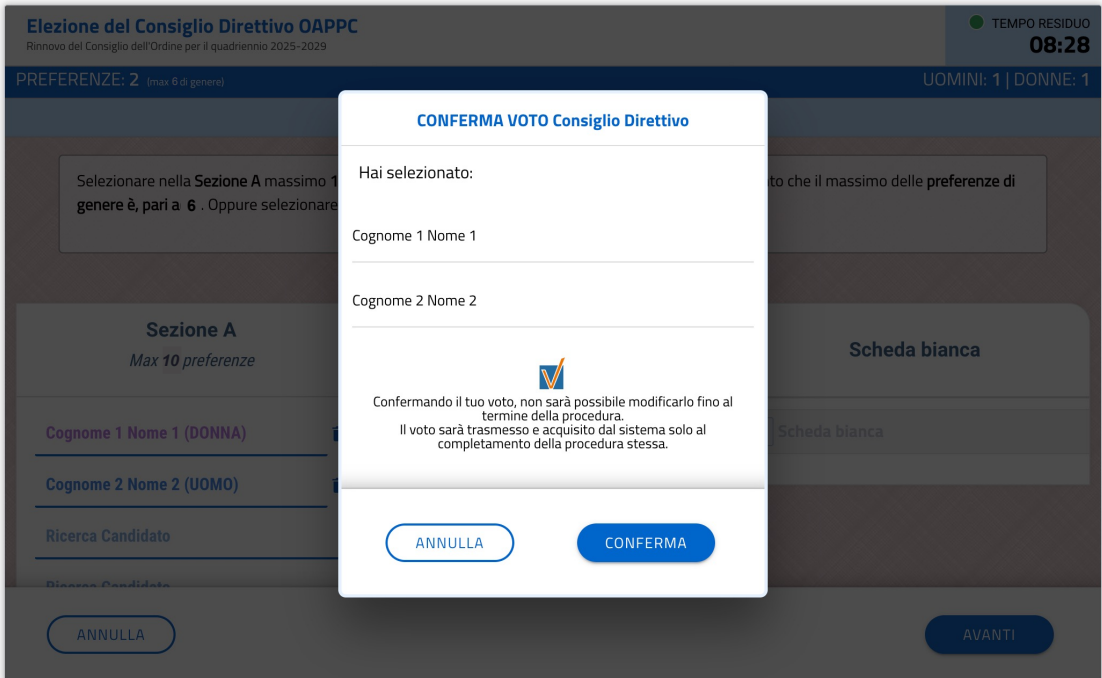
Conferma della selezione

Il sistema chiederà la conferma della scelta dei candidati.

Per confermare premere sul tasto «CONFERMA».

Per tornare indietro cliccare sul tasto «ANNULLA», in questo caso la scheda manterrà le selezioni fatte.

Per resettare e azzerare le preferenze espresse premere il tasto «ANNULLA» sotto la scheda elettorale.



The screenshot displays the 'Elezioni del Consiglio Direttivo OAPPC' interface. At the top, it shows 'Rinnovo del Consiglio dell'Ordine per il quadriennio 2025-2029' and a 'TEMPO RESIDUO' of 08:28. The user has selected 2 preferences (max 6) and 1 man and 1 woman. A modal dialog titled 'CONFERMA VOTO Consiglio Direttivo' is open, asking for confirmation. It lists the selected candidates: 'Cognome 1 Nome 1' and 'Cognome 2 Nome 2'. A warning message states: 'Confermando il tuo voto, non sarà possibile modificarlo fino al termine della procedura. Il voto sarà trasmesso e acquisito dal sistema solo al completamento della procedura stessa.' The dialog has 'ANNULLA' and 'CONFERMA' buttons. The background interface shows 'Sezione A' with 'Max 10 preferenze' and a 'Scheda bianca' option. At the bottom, there are 'ANNULLA' and 'AVANTI' buttons.

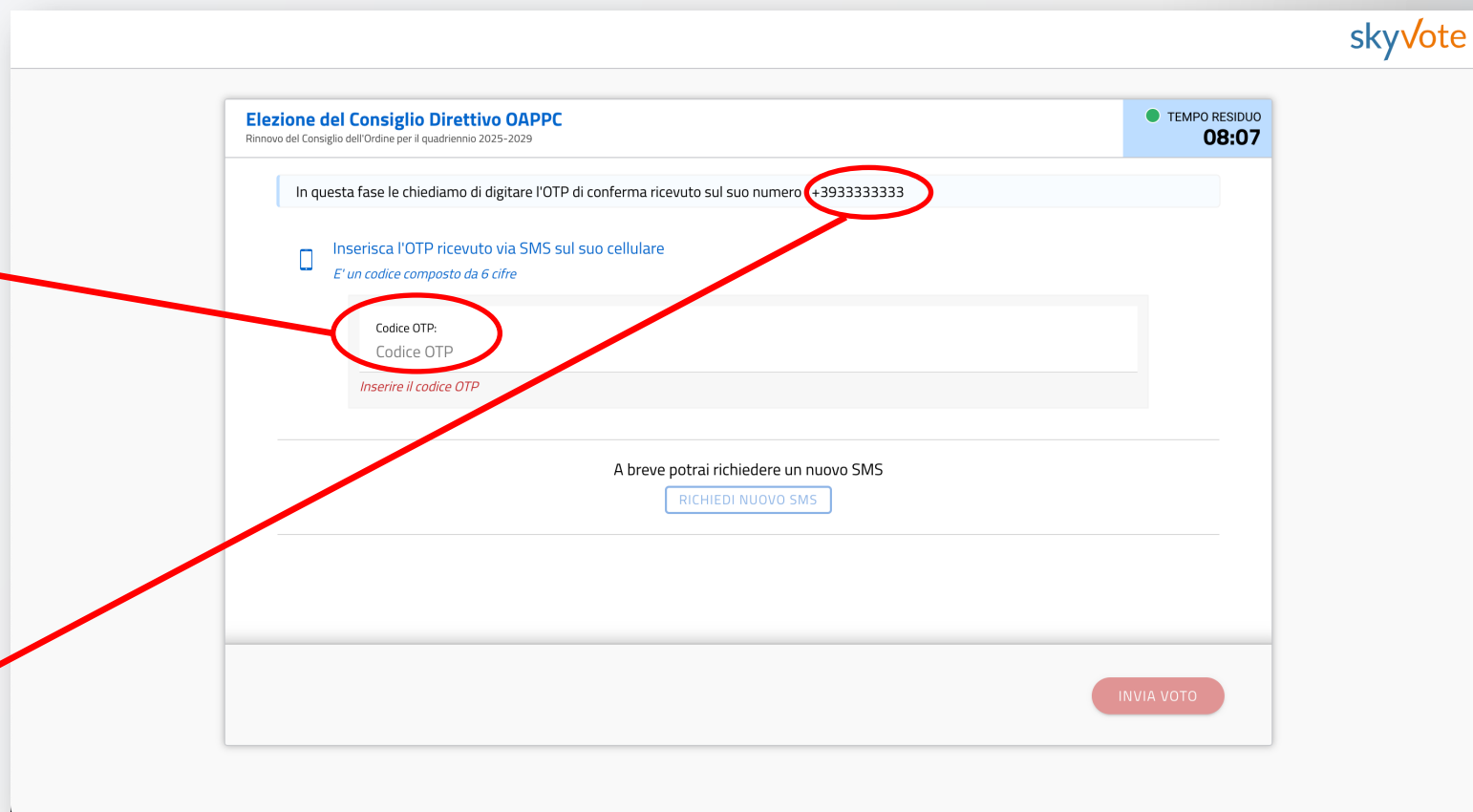
Invio del voto nell'urna

Conclusa e confermata l'operazione di scelta, l'utente dovrà inserire all'interno dell'apposito spazio, un codice OTP di 6 cifre ricevuto tramite SMS.

Premere il tasto «INVIA VOTO» per completare l'operazione.

ATTENZIONE: accertarsi che il telefono cellulare relativo al numero inserito a pag. 7 del manuale sia sotto copertura di rete.

Se dopo 30 sec. non si riceve l'SMS verificare se il numero indicato sia corretto o richiedere un nuovo invio.



skyVote

Elezione del Consiglio Direttivo OAPPC
Rinnovo del Consiglio dell'Ordine per il quadriennio 2025-2029

● TEMPO RESIDUO
08:07

In questa fase le chiediamo di digitare l'OTP di conferma ricevuto sul suo numero **+3933333333**

☎ Inserisca l'OTP ricevuto via SMS sul suo cellulare
E' un codice composto da 6 cifre

Codice OTP:
Codice OTP
Inserire il codice OTP

A breve potrai richiedere un nuovo SMS
RICHIEDI NUOVO SMS

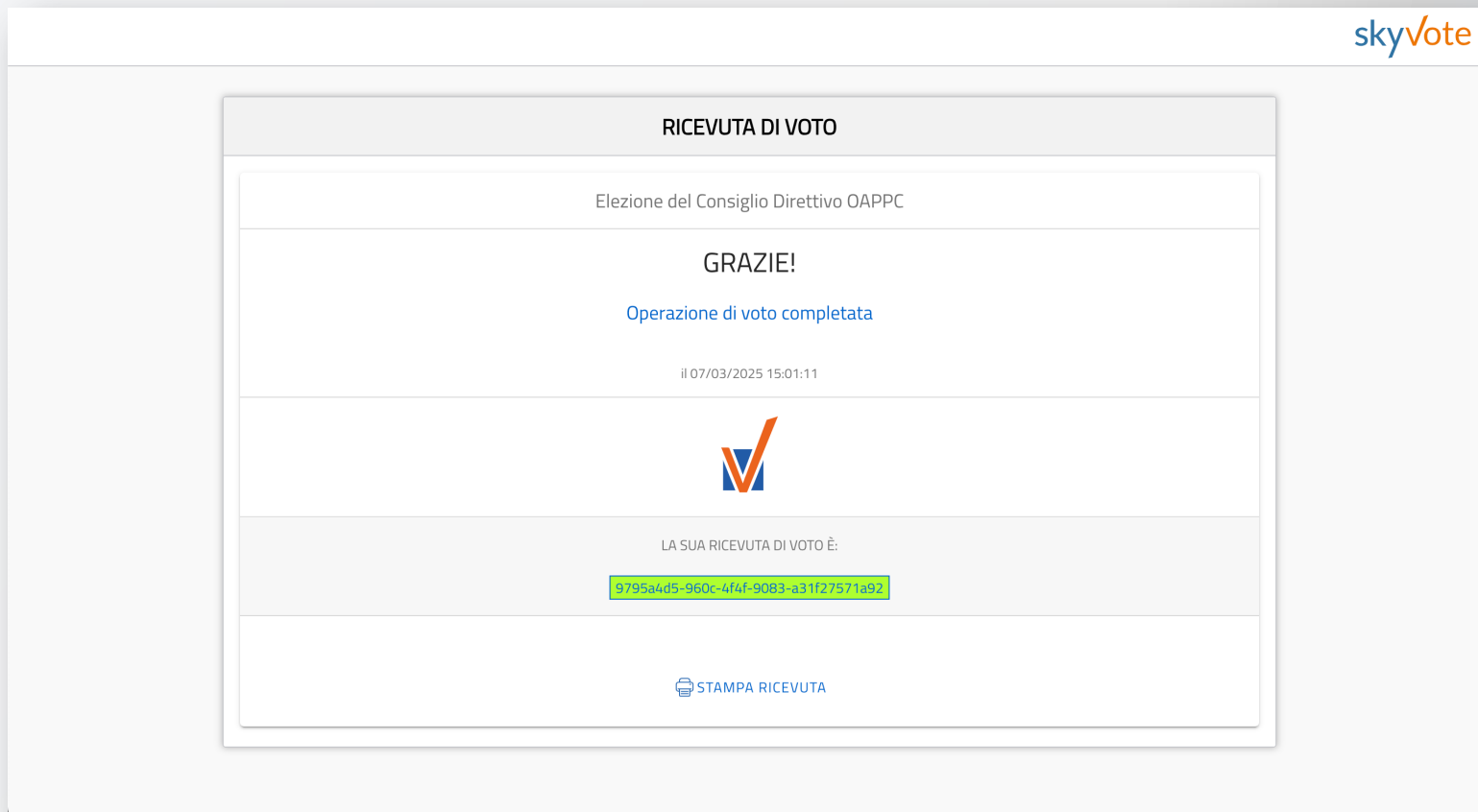
INVIA VOTO

Certificato di avvenuta votazione

Una volta inviato il voto all'urna il sistema genera un certificato di voto univoco che attesta che il processo si è concluso con successo e l'utente ha votato correttamente.

Una copia della ricevuta di voto viene inviata automaticamente alla PEC dell'utente come riprova del voto.

ATTENZIONE: la ricevuta di voto attesta che la votazione si è conclusa con successo, se il sistema non visualizza tale schermata il voto non è stato acquisito e sarà necessario ripetere il processo.




RICEVUTA DI VOTO

Elezione del Consiglio Direttivo OAPPC

GRAZIE!


Operazione di voto completata

il 07/03/2025 15:01:11



LA SUA RICEVUTA DI VOTO È:

9795a4d5-960c-4f4f-9083-a31f27571a92

 STAMPA RICEVUTA

Per eventuali difficoltà tecniche durante il periodo di votazione è possibile contattare l'assistenza nelle seguenti modalità:

- **via mail supporto@skyvote.it**
- **via telefono 06.87165096**